



Få alarm inden folingen

Når et føl er i vente, så ved du måske, hvor nervepirrende ventetiden kan være. Det er vigtigt at være til stede ved folingen, så du kan sikre dig at alt er i orden og har mulighed for at hjælpe ved komplikationer. Podas folealarm sender dig en besked lige inden folingen, så du kan nå frem i tide.

Pålidelig teknologi reagerer på hestens adfærd

Folealarmen reagerer på hoppens adfærd lige inden folingen. Studier af hestens natur har vist, at adfærdsmønstret er utrolig forudsigeligt. Derfor er denne teknologi yderst pålidelig, i modsætning til tidligere tiders folealarmer, der forsøgte at reagere på svedafsondring.

Folealarmen fås i forskellige udgaver. Alarmen kan enten modtages på din mobiltelefon eller sendes via radio til en særlig modtager. Hvis der er dårlig mobildækning, kan du vælge modellen med radiotransmission. Selve folealarm-senderen kan enten monteres i hestens grime eller i en speciel gjord omkring hesten.



Folealarm monteret i gjord. Den solide gjord sidder godt på hesten og generer ikke unødvendigt.



Folealarm monteret i grime. Nemt og bekvemt - og stadig med en høj sikkerhed.



Grime med holder til folealarmen. Medfølger "Complete"-modellerne og kan købes som tilbehør.




Modtager til folealarmen med radiotransmission. Til mobiludgaverne af folealarmen skal du blot have en mobiltelefon.

Sådan virker folealarmen

Normal indstilling

For hopper, der hviler normalt. Når presseveerne begynder, lægger hoppen sig fladt på siden for at presse optimalt. Folealarmen registrerer dette og alarmen aktiveres efter 7,6 sekunder. Én pressevé varer minimum 7 sekunder.



Hoppen skal fole



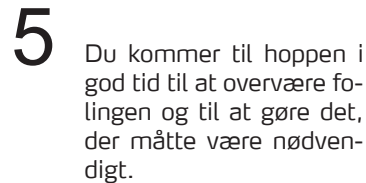
Hun lægger sig på siden



Folealarmen måler tiden.



Alarmen går efter 7,6 sek.



Du kommer til hoppen i god tid til at overvære folingen og til at gøre det, der måtte være nødvendigt.



Føllet plejes

Speciel indstilling

Anvendes til hopper, der normalt hviler på siden. Her er to situationer mulige, når hun lægger sig på siden: enten hviler hoppen, eller også foler hun.

Sådan fungerer folealarmen i denne indstilling:



Hoppen skal fole



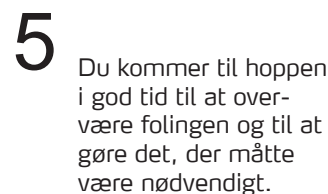
Hun lægger sig på siden



Folealarmen måler tiden. Går der over 3 minutter hviler hun sig, idet en pressevé højst varer 2,5 min. Går der mere end 7,6 sek. og mindre end 3 minutter til hun rejser sig igen, går alarmen.



Alarmen går!



Du kommer til hoppen i god tid til at overvære folingen og til at gøre det, der måtte være nødvendigt.



Føllet plejes

Varenumre

139722 Folealarm Premium

Til grime eller gjord. Leveres uden gjord.

13977 Folealarm Lite 2.0

Til grime eller gjord. Leveres uden gjord.

13970 Folealarm Classic Complete

Den originale radiomodel med modtager. Leveres med gjord.

13973 Folealarm Mobile Complete

Klassisk GSM-model. Leveres med gjord.

13981 Antirullegjord med 1,25 m gjord

Tilbehør til Folealarm Premium og Lite 2.0.